


Kit de tiges au m2




01
Votre kit de tiges est livré par cartons.




02
Accrochez votre grille (non fournie) au plafond.




03
Pour accrocher les tiges, munissez-vous des serflex fournis (colliers de serrage en plastique).




04
Commencez à accrocher les plantes sur la grille.



05
Les grandes tiges peuvent tenir toutes seules en les équilibrant sur la grille.



06
Les petites tiges doivent être attachées avec des serflex.



07
Continuez d'accrocher les tiges. Pensez à bien varier les tiges pour un rendu harmonieux.



08
Votre pergola est prête à être admirée.